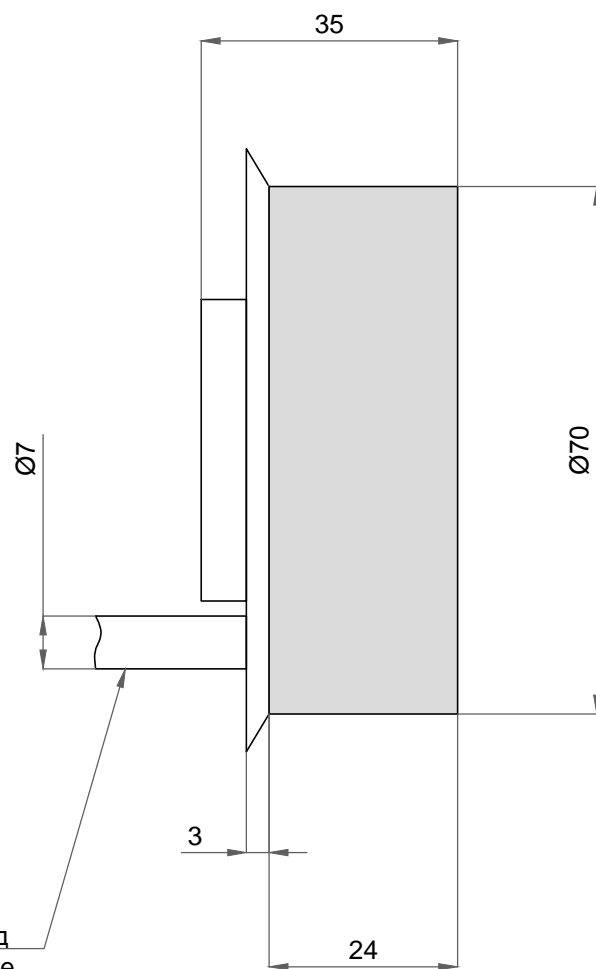

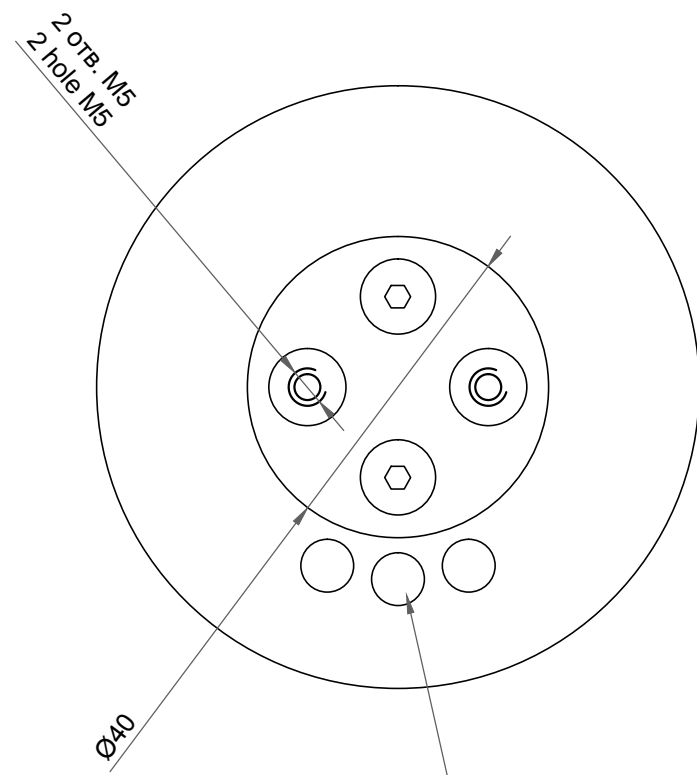


# PIN

# TRIF



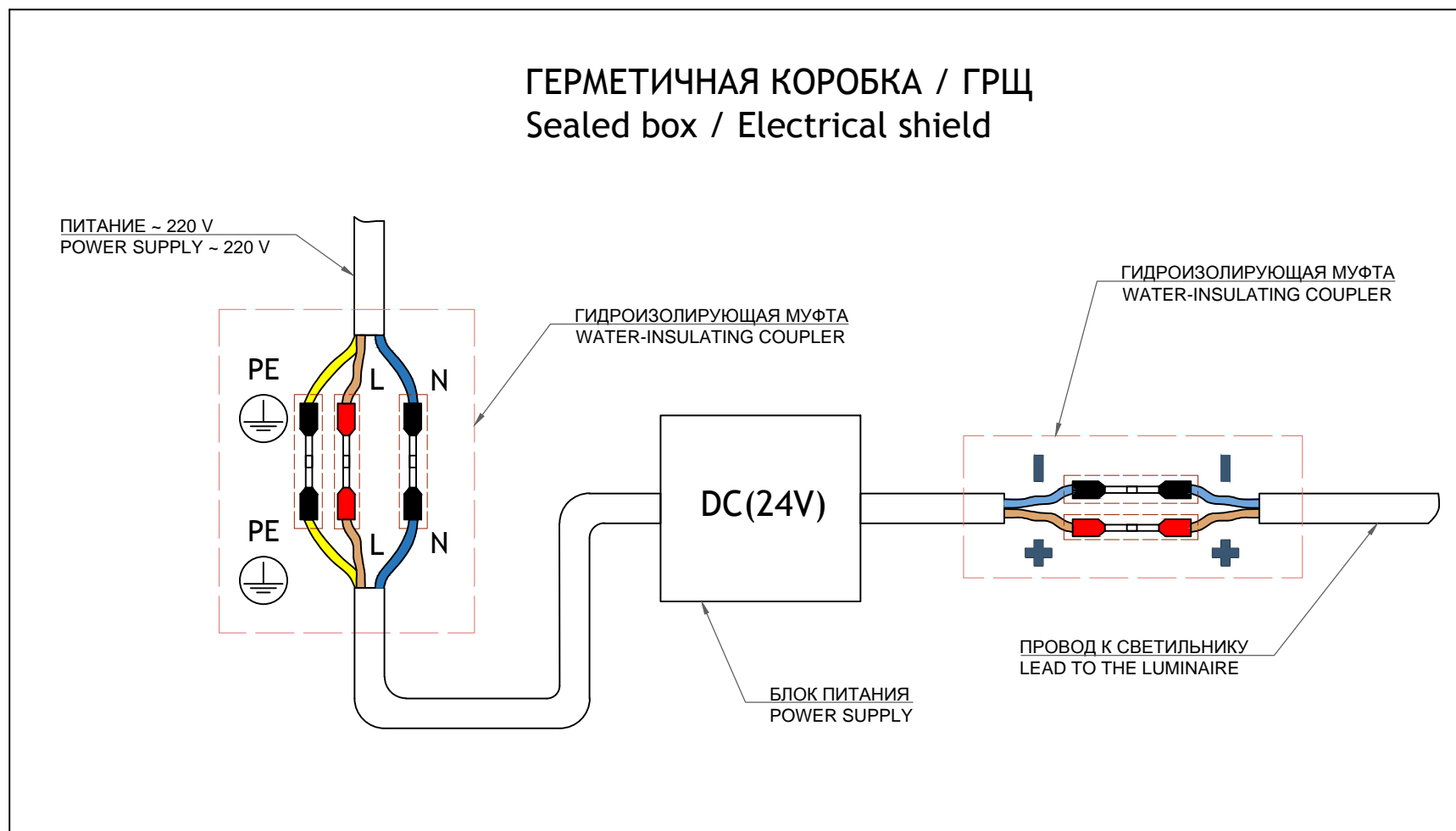
провод  
the wire



2 отв. M5  
2 hole M5

провод  
the wire

Подключение  
Electrical connection



**TRIF PIN****Технические характеристики светодиодного светильника для мощения**

Цветовая температура (K)	3000/4000/5000/R/G/B
Световой поток (Лм/Вт)	170
Цветопередача (Ra)	90
Подключение	Драйвер постоянного напряжения 24 В (1.2 Вт / 2.4 Вт)
Степень защиты	IP68
Материал	Нержавеющая сталь / Латунь

**TRIF PIN****Specifications LED lamp for paving**

Color temperature (K)	3000/4000/5000/R/G/B
Luminous flux (Lm/W)	170
Color Rendering Index (Ra)	90
Connection	DC 24 V (1.2 W / 2.4 W)
Ingress Protection Rating	IP68
Material	Stainless Steel / Brass

# СХЕМА ЭЛЕКТРИЧЕСКАЯ

## ELECTRIC SCHEME

### PIN

подключение светодиодного светильника для мощения  
С ИСТОЧНИКОМ ПОСТОЯННОГО НАПРЯЖЕНИЯ

### PIN

connection LED luminaire for paving  
With DC voltage source

